

## **Azartspēles organizētāja nosaukums, juridiskā adrese un tālruna numurs**

SIA DLV  
Reģ. nr.: 40003227719  
Krīdenēra dambis 9  
Rīga, LV-1019  
Latvija  
Tel.: 67145020

## **Bush Telegraph**

Spēļu automātu spēle  
Ražotājs : Microgaming Software Systems Ltd.

## **Spēles dalības maksa (likme)**

Minimālā likme 0.01 EUR  
Maksimālā likme 75 EUR

## **Kārtība, kādā dalībnieks var piedalīties spēlē**

Interneta vietnē [www.winguru.lv](http://www.winguru.lv), nospiežot uz pogas "KAZINO", spēlētājs nokļūst lapā, kur spēle tiek palaista, spiežot uz spēles ikonas "Bush Telegraph".

## **Spēles norise**

„Bush Telegraph“ ir piecu ruļļu, piecpadsmit izmaksas līniju un septiņdesmit piecu monētu spēļu automāts.

Spēļu automātā „Bush Telegraph“ ir šādas iespējas:

- Aizstājēj simbols.
- Izkaisītais simbols.
- Bonusa spēle „Bongo“.
- Bonusa spēle „Risks“.

Svarīgi:

- Laimests tiek izmaksāts tikai par lielāko laimīgo kombināciju no katras aktīvās izmaksas līnijas, izņemot par izkaisītajiem laimestiem.
- Laimīgās kombinācijas veidojas no kreisās uz labo pusi.
- Izkaisītais simbols var atrasties jebkurā vietā uz ruļļiem.

- Izkaisīto simbolu un bonusa spēles laimesti tiek pieskaitīti izmaksas līnijas laimestiem.
- Nepareiza darbība atceļ visas spēles un izmaksas.

## Spēles noteikumi

### Vispārējie noteikumi

1. Likmes lielums uz katru izmaksas līniju var būt līdz piecām monētām.
2. Nepareiza darbība atceļ visas spēles un izmaksas.

### Aizstājējsimbolu noteikumi



Simbols „Wild Bush“

1. „Wild Bush“ ir aizstājējsimbols
2. Neaizstāj izkaisīto simbolu.
3. Neaizstāj simbolu „Bongo Bonus“.
4. Veido savas laimīgās kombinācijas, kad uz aktīvas izmaksas līnijas tiek uzgriezti vairāki simboli vienā līnijā.
5. No katras izmaksas līnijas tiek izmaksāta tikai viena laimīgā kombinācija. Ja uz vienas izmaksas līnijas redzamas vairākas laimīgās kombinācijas, jums tiek izmaksāta tikai labākā kombinācija.

### Izkaisīto simbolu noteikumi Simbols „Pāksts“



1. „Pāksts“ ir izkaisītais simbols
2. Ja uz ruļļiem attēloti divi vai vairāk simboli, tie veido laimīgo izkaisīto simbolu kombināciju.
3. Netiek aizstāts ar aizstājējsimbolu.
4. Izkaisīto simbolu laimesti tiek aprēķināti, reizinot izkaisīto simbolu kombinācijas izmaksu ar kopējo parastās spēles monētas vērtību.
5. Izkaisīto simbolu laimesti tiek pieskaitīti parastajiem laimestiem. Gadījumā, ja tiek attēlots gan izkaisītais, gan parastais laimests, jūs saņemat laimestu par abiem, jo izkaisītajam simbolam nav jāatrodas uz aktīvas izmaksas līnijas, lai iegūtu laimestu.

6. Bonusa spēli „Bezmaksas Griezieni“ sāk trīs vai vairāk simboli „Pāksts“, kas izkaisīti uz ruļļiem.

#### **Bonusa Spēles „Brīvie Griezieni“ Noteikumi Simbols „Pāksts“**



1. Bonusa spēli „Bezmaksas Griezieni“ sāk trīs vai vairāk simboli „Pāksts“, kas izkaisīti uz ruļļiem.
2. Jūs iegūstat desmit bezmaksas griezienus.
3. Bezmaksas griezienu laikā visi parastie laimesti tiek trīskāršoti.
4. Visas likmes un izmaksas līnijas bezmaksas griezienos ir tādas pašas kā griezienā, kas sāka bonusa spēli.
5. Bonusa spēles laikā bezmaksas griezienu skaits var tikt atjaunots.
6. Bezmaksas griezienu laikā var tikt sākta bonusa spēle „Bongo“.
7. Bonusa spēles „Bongo“ laimesti bezmaksas griezienu laikā netiek reizināti.
8. Bonusa spēles laimesti tiek pieskaitīti parastajiem laimestiem.
9. Laimesti tiek automātiski saskaitīti bonusa spēles beigās.

#### **Bonusa spēles „Bongo“ noteikumi Simbols „Bongo Bonus“**



1. Bonusa spēli „Bongo“ sāk trīs vai vairāk uz aktīvas izmaksas līnijas vienā līnijā izkārtoti simboli „Bongo Bonus“.
2. Jūs varat laimēt līdz 2500 monētām.
3. Lai atklātu apslēptos bonusa laimestus, Jums jāklikšķina uz objektiem.
4. Simbolu skaits, kas sāka bonusa spēli, norāda, cik priekšmetus Jūs varat izvēlēties.
5. Visi bonusa spēlē attēlotie laimesti jau ir reizināti ar jūsu kopējo likmi. Tiek attēlots tikai bonusa laimesta lielums.
6. Jūs iegūstat visu atklāto bonusu summu.
7. Bonusa spēles „Bezmaksas Griezieni“ laikā var tikt sākta bonusa spēle „Bongo“.
8. Bonusa spēles laimesti tiek pieskaitīti parastajiem laimestiem.
9. Laimesti tiek automātiski saskaitīti bonusa spēles beigās.

### **Bonusa Spēles „Risks“ noteikumi**

1. Jebkurš laimests sāk bonusa spēli „Risks”.
2. Bonusa spēlē „Risks” jums jāizvēlas kārts krāsa.
3. Pareizi atminēta spēļu kārts krāsa jūsu laimestu dubulto.
4. Jebkura laimesta gadījumā, jūs varat izvēlēties spēlēt bonusa spēli „Risks” vai turpināt parasto spēli.
5. Bonusa spēle „Risks” nesākas, ja jūsu laimests pārsniedzis riska limitu.
6. Jūs varat riskēt ar savu laimestu līdz sasniegts riska limits.
7. Katrā spēlē noteikts piecu risku limits vai kamēr tiek sasniegts kopējais risku limits.
8. Jebkurš bonusa spēles „Risks” laimests tiek automātiski saskaitīts.

### **Izmaksu noteikumi**

1. Jums tiek izmaksāts laimests tikai par lielāko laimīgo kombināciju no katras aktīvās izmaksas līnijas.
2. Bonusa spēles laimesti tiek pieskaitīti izmaksas līnijas laimestiem.
3. Lai veidotos regulārās laimīgās kombinācijas, simboliem uz aktīvas izmaksas līnijas jāatrodas blakus.
4. Regulārās laimīgās kombinācijas tiek veidotas no kreisās uz labo pusi. Vismaz vienam no simboliem jābūt attēlotam uz pirmā ruļļa. Simbolu kombinācija neveidojas, ja tā sākas no otrā ruļļa.
5. Lai pārvērstu monētas kredītos, izmantojiet sekojošo formulu:  
$$\text{Monētu skaits} \times \text{monētas vērtība} = \text{daudzums kredītos}$$
6. Nepareiza darbība atceļ visas spēles un izmaksas.

### **Spēles vadība**

1. Lai paaugstinātu vai pazeminātu monētas vērtību, klikšķiniet uz ikonām Increase (+) vai Decrease (-).
2. Lai izvēlētos monētu likmi:
  - Klikšķiniet uz ikonas Select Coins. Šī darbība palielinās jūsu likmi uz katru izmaksas līniju par vienu monētu.
  - Klikšķiniet uz ikonas Bet Max. Šī darbība aktivizē visas izmaksas līnijas, liek uz tām maksimālo atļauto monētu skaitu un iegriež ruļļus.

**Piezīme:** Jūsu kopējā likme tiek aprēķināta, reizinot monētu likmi uz katru izmaksas līniju ar aktīvajām izmaksas līnijām un izvēlēto monētu skaitu.

3. Lai izvēlētos izmaksas līniju skaitu, uz kurām liksiet likmi:
  - Klikšķiniet uz ikonas Select Lines. Šī darbība palielinās jūsu izmaksas līniju skaitu par vienu līniju.

- Klikšķiniet uz ikonas Bet Max. Šī darbība aktivizē visas izmaksas līnijas, liek uz tām maksimālo atļauto monētu skaitu un iegriež ruļļus.

4. Klikšķiniet uz ikonas Spin. Ruļļi sāk griezties.

- Ja uz izmaksas līnijas uzgriezta laimīgā kombinācija, spēle ir galā un jums tiek izmaksāts „Regulāro Laimestu Izmaksas aprakstā” izklāstītais laimesta apmērs.
- Tiek sākts Bonusa Režīms, ja uzgriezta bonusa kombinācija.
- Ja netiek uzgriezta neviena laimīgā kombinācija, spēle ir galā un jūs varat griezt ruļļus vēlreiz.

### **Vadības režīmi:**

Eksperta režīms

Lai uzlabotu jūsu spēles pieredzi, Expert režīms piedāvā vairākas Papildus iespējas.

Expert režīmā pieejamas šādas Papildus iespējas:

- Griezt 5x
- Griezt 10x
- Automātiskais režīms

Griezt 5x un 10x

Lai katru reizi nebūtu jāklikšķina ikona Spin, papildus iespēja Griezt 5x un 10x ļauj jums uzstādīt noteiktu automātisku griezienu skaitu.

- Ikona Spin 5x

Sāk spēli un automātiski iegriež ruļļus. Ruļļi tiek griezti piecas reizes pēc kārtas. Tas ir, tāpat kā piecas reizes klikšķināt uz ikonas Spin.

- Ikona Spin 10x

Sāk spēli un automātiski iegriež ruļļus. Ruļļi tiek griezti desmit reizes pēc kārtas. Tas ir, tāpat kā desmit reizes klikšķināt uz ikonas Spin.

Automātiskais režīms

Šis režīms noteiktu griezienu skaitu notiek automātiski, un jums nav jādarbojas ar programmatūru.

Klikšķinot uz ikonas AutoPlay, atveras tā iestatījumi.

Jūs varat pielāgot Automātiskā režīma, Griezienu un Apturēšanas iestatījumus. Izvēles ir šādas:

- Sadaļa Griezienu iestatījumi

Griezienu skaits

Pielāgo, cik reizes pēc kārtas ruļļi griezīsies Automātiskajā režīmā. Griezienu skaitu izvēlieties nolaižamajā izvēlnē vai ievadiet skaitli manuāli.

- Sadaļa Grieziena Apturēšanas Iestatījumi

Apturēt, kad visi griezieni beigušies

Aptur Automātisko režīmu pēc jūsu izvēlēta griezienu skaita.

Apturēt, ja laimests pārsniedz vai vienāds ar

Ievadiet skaitli manuāli, vai izvēlieties to nolaižamajā izvēlnē, lai tiktu apturēts Automātiskais režīms, ja laimēto kredītu skaits jebkurā no griezieniem pārsniedz vai vienāds ar jūsu izvēlēto lielumu.

Svarīgi:

- Klikšķinot uz ikonas Start, jūs sākat Automātiskā režīma sesiju.
- Pirms Automātiskā režīma sākšanas, izvēlieties likmes lielumu, jo

Automātiskais režīms sesijā izmanto pēdējo likmi.

Parastais režīms

Regulār režīms ir normāls spēles režīms. Šajā režīmā nav pieejamas nekādas Papildus Iespējas.

### **Nosacījumi, kuriem iestājoties dalībnieks saņem laimestu, un laimestu lielums (arī laimestu attiecība pret dalības maksu (likmi))**

Nosacījums, lai saņemtu laimestu, ir griezt ruļļus līdz uz tiem attēlotie simboli veidotu laimīgās kombinācijas uz aktīvajām izmaksas līnijām. Laimests atkarīgs no izveidotajām laimīgajām kombinācijām.

Katras kombinācijas laimests Izmaksu Tabulā tiek norādīts skaitļos. Lai iegūtu kopējo laimēto monētu skaitu uz aktīvās izmaksas līnijas tabulā uzrādītais skaitlis jāreizina ar monētu likmi uz izmaksas līnijas.

Laimēto kredītu daudzums atkarīgs no izvēlētajās vērtības monētai. Laimēto kredītu skaitu aprēķina, reizinot kopējo laimēto monētu skaitu ar jūsu izvēlēto monētas vērtību.

### **Izmaksu apraksts**

#### **Regulāro izmaksu apraksts**

Lai parastie simboli veidotu laimīgo kombināciju, jāsakrīt sekojošiem apstākļiem:

- Simboliem jābūt līdzās uz aktīvas izmaksas līnijas.
- Laimīgās kombinācijas veidojas no kreisās uz labo pusi. Vismaz vienam no simboliem jābūt attēlotam uz pirmā ruļļa. Simbolu kombinācijas neveidojas, ja pirmais simbols ir uz otrā, trešā, ceturtā vai piektā ruļļa.

Regulārās Izmaksas parādītas izmaksu tabulā:

Simbola Nosaukums	2 Simboli	3 Simboli	4 Simboli	5 Simboli
	5	200	2000	7500
	-	50	100	500
	-	20	100	500
	-	15	75	250
	-	10	50	125
	-	5	50	100
	-	5	25	100
	-	2	15	75
	-	2	15	75





### Izkaisīto Simbolu izmaksu apraksts

Izkaisīto Simbolu Izmaksu Apraksts Lai simboli „Pāksts“ veidotu laimīgo izkaisīto kombināciju, jāsakrīt šādiem apstākļiem:

- Simbols „Pāksts“ var atrasties uz jebkura no pieciem ruļļiem. Simboliem nav jāatrodas uz aktīvas izmaksu līnijas, lai iegūtu laimestu.
- Jābūt attēlotiem diviem vai vairāk simboliem „Pāksts“.

- Lai veidotu laimīgās izkaisītās kombinācijas, simbols „Wild Bush“ neaizstāj simbolus „Pāksts“.

Izkaisīto Simbolu Izmaksas parādītas Izmaksu Tabulā:

Simbols	Simbolu skaits uz Ekrāna	Reizināt Kopējo Monētu Likmi ar
	5	400
	4	50
	3	4
	2	2




#### Bonusa Spēles „Bongo“ Izmaksu Apraksts

Jūs varat laimēt līdz 2500 monētām.

Lai atklātu apslēptos bonusa laimestus, Jums jāklikšķina uz objektiem.

Simbolu skaits, kas sāka bonusa spēli, norāda, cik priekšmetus Jūs varat izvēlēties.

Visi bonusa spēlē attēlotie laimesti jau ir reizināti ar jūsu kopējo likmi. Tiek attēlots tikai bonusa laimesta lielums. Jūs iegūstat visu atklāto bonusu summu.

Simbols	Simbolu skaits uz Ekrāna	Iespējamais laimests
	5	60-2500
	4	48-2000
	3	36-1500



## Bonusa Spēles „Risks” Izmaksu Apraksts

Jūsu laimestu dubulto pareizi atminēta spēļu kārts krāsa. Jebkurš laimests sāk bonusa spēli „Risks”.

Piezīme:

- Ar savu laimestu jūs varat riskēt līdz sasniegts risku limits.
- Katrā spēlē noteikts piecu risku limits, vai kamēr tiek sasniegts kopējais risku limits.
- Jebkurš bonusa spēles „Risks” laimests tiek automātiski saskaitīts.

### Izmaksu līniju apraksts.

Laimests tiek izmaksāts tikai par laimīgajām kombinācijām uz aktīvajām izmaksas līnijām.

Laimēto kredītu skaits atkarīgs no kopējā monētu skaita reizinājuma ar jūsu izvēlēto monētu skaitu.

Krāsainās līnijas, kas redzamas attēlā, attēlo iespējamās izmaksas līniju formas:



### Kārtība, kādā notiek pieteikšanās uz laimestu un kādā to izsniedz

Laimests tiek automātiski ieskaitīts klienta [www.winguru.lv](http://www.winguru.lv) kontā

### Termiņš, līdz kuram azartspēles dalībnieks var pieteikties uz laimestu

Laimestus, kas nepārsniedz 720 EUR izmaksā nekavējoties pēc izmaksas pieprasījuma. Laimestus no 720 EUR līdz 14300 EUR izmaksā 24 stundu laikā. Laimestus, kuri pārsniedz 14300 EUR, izmaksā ne vēlāk kā 30 dienu laikā un ne vairāk kā divos maksājumos.

### Kur dalībnieks var vērsties pretenziju gadījumā, kā arī pretenziju izskatīšanas kārtība

Sūdzības un pretenzijas pieņem tikai rakstiskā veidā, 15 dienu laikā pēc attiecīgās spēles, ja spēlētājam pēc spēles beigām vai tās laikā rodas pretenzijas par spēles norisi, par to var iesniegt rakstisku iesniegumu uz: [support@winguru.lv](mailto:support@winguru.lv). Sūdzības tiks izskatītas un atbildes tiks sniegtas 15 dienu laikā no to saņemšanas brīža.